

### Evolution des cours des matières premières en janvier 2018 et perspectives

Selon les prévisions de février 2018 du département américain de l'agriculture (USDA), l'offre mondiale de céréales est estimée à 3217 millions de tonnes pour la campagne 2017-2018, reculant de 0,05% et 0,4%, respectivement, par rapport aux prévisions de janvier 2018 et aux estimations de la campagne 2016-2017.

En revanche, la demande mondiale de céréales devrait enregistrer sur la même période des hausses respectives de 0,2% et 0,1% par rapport aux prévisions de janvier 2018 et aux estimations de la précédente campagne.

Concernant les cours, en février 2018, ceux des variétés de riz indienne et thaïlandaise (25% brisure), du blé tendre français, du maïs argentin, de l'huile de palme et du Brent ont augmenté, en variation mensuelle. Par contre, les cours des huiles de soja et d'arachide ainsi que du sucre ont reculé sur la même période.

#### Le riz

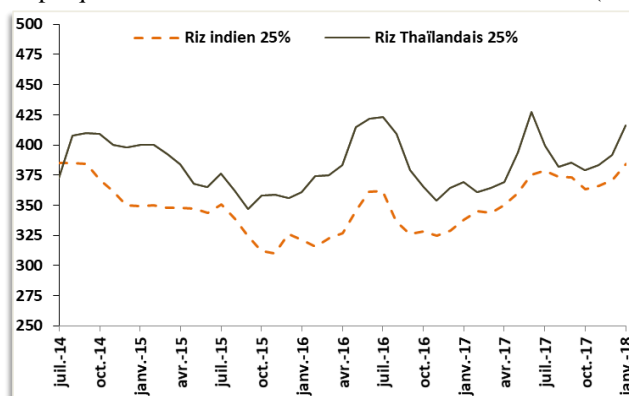
En février 2018, les prévisions d'offre mondiale de riz se sont situées à 621,6 millions de tonnes pour la campagne 2017-2018, soit un recul 0,2% par rapport aux prévisions du mois précédent et une augmentation de 0,3% comparativement aux estimations de la campagne 2016-2017.

S'agissant des prévisions de février 2018 de la demande mondiale de riz, elles sont évaluées à 480,8 millions de tonnes pour la campagne actuelle, enregistrant des baisses respectives de 0,2% et 0,3% par rapport à celles de janvier 2018 et aux estimations de la campagne 2016-2017.

Par ailleurs, depuis octobre 2017, les cours des qualités de riz indienne et thaïlandaise (25% brisure) se sont inscrits en hausse. En janvier 2018, ils ont augmenté respectivement de 3,5% et 6,3%, en variation mensuelle. Cette fermeté des cours est principalement, liée à l'augmentation de la demande de riz en Asie. En comparaison à

janvier 2017, les cours des variétés de riz indienne et thaïlandaise ont enregistré des hausses respectives de 13,6% et 12,7% en janvier 2018.

Graphique1 : Evolution des cours du riz (\$/T)



Source : FAO

**Sur le marché local, en janvier 2018, le prix du kilogramme de riz parfumé a reculé de 0,4% pour s'échanger à 407 FCFA alors que celui du riz brisé ordinaire est resté stable à son niveau de septembre 2017 (296 FCFA).**

## Le blé tendre français

Selon l'USDA, l'offre mondiale de blé devrait se situer à 1010,9 millions de tonnes pour la campagne 2017-2018, progressant de 0,1% et 1,9%, respectivement, par rapport aux prévisions de janvier 2018 et aux estimations de la campagne 2016-2017.

De même, les prévisions de février 2018 de la demande mondiale de riz, estimées à 744,8 millions de tonnes, ont augmenté de 0,4% et 0,7%, respectivement, par rapport à celles de janvier 2018 et aux estimations de la campagne 2016-2017.

En janvier 2018, le cours du blé tendre français a connu une hausse mensuelle de 2,4%, en rapport avec la baisse de 3,1% du dollar vis-à-vis de l'euro.

## Le maïs

Selon les prévisions de février 2018 de l'USDA, la production mondiale de maïs est attendue à 1041,7 millions de tonnes pour la campagne 2017-2018, soit des baisses respectives de 0,3% et 3,2% par rapport aux prévisions du mois précédent et aux estimations de la campagne 2016-2017.

Aussi, la consommation mondiale de maïs, estimée à 1068,4 millions de tonnes, progresserait de 0,2% et 0,7%, respectivement par rapport aux prévisions de janvier 2018 et aux estimations de la précédente campagne.

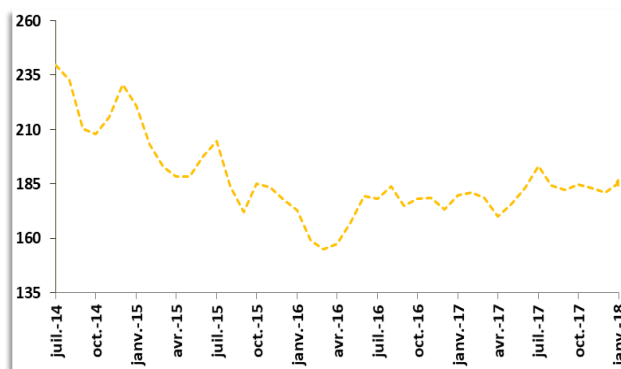
Sous l'effet, principalement, des conditions météorologiques défavorables en Argentine, le cours du maïs argentin a poursuivi sa progression pour le deuxième mois consécutif. En effet, en rythme mensuel, il a augmenté de 3,7% en janvier

## Le sucre blanc

Selon les dernières prévisions de l'Organisation internationale du sucre (ISO), la production mondiale devrait ressortir à 179 millions de tonnes pour la campagne 2017-2018, soit au même niveau que les précédentes estimations. Par contre, la consommation mondiale de sucre

En glissement annuel, il a aussi progressé de 3,2%.

Graphique 2 : Evolution des cours du blé tendre français

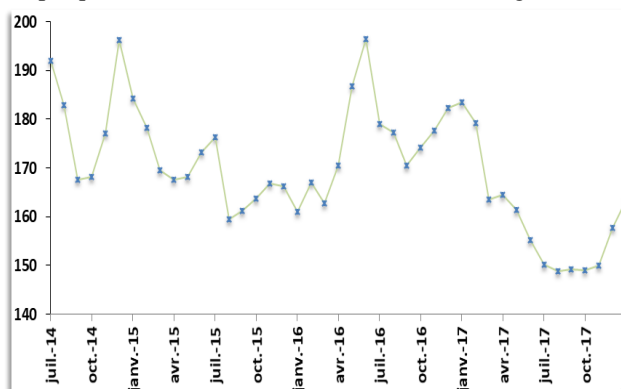


Source : Banque mondiale

**Au Sénégal, en janvier 2018, le prix du kilogramme de farine de blé a baissé de 3%, en rythme mensuel, pour s'établir à 400 FCFA**

2018 contre une baisse de 10,8% sur une base annuelle.

Graphique 3 : Evolution des cours du maïs argentin (\$/T)



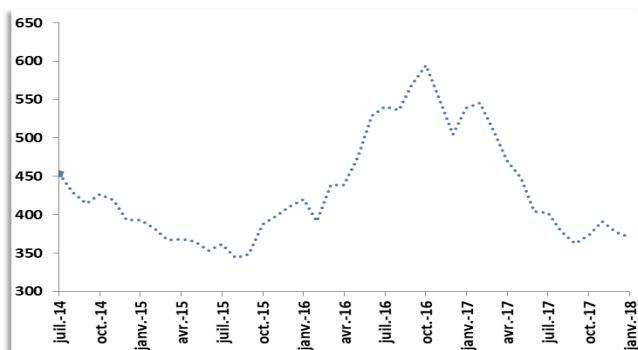
Source : FAO

**Sur le marché local, en janvier 2018, le prix du kilogramme de maïs séché a reculé de 2,2% pour s'échanger à 260 FCFA.**

enregistrerait une baisse de 0,6% pour s'établir à 174 millions de tonnes pour la campagne actuelle. Après le rebond 4,7% enregistré en novembre 2017, le cours du sucre blanc s'est inscrit de nouveau en baisse (-1,6%) en janvier 2018, du fait principalement de l'abondante offre au niveau

mondial. Sur un an, il a enregistré une forte hausse de 31,2% en janvier 2018.

Graphique 4: Evolution des cours du sucre blanc (\$/T)



Source : Les Echos

## Les huiles végétales

Selon les prévisions de février 2018 de l'USDA, l'offre mondiale d'huiles végétales devrait se situer à 216,5 millions de tonnes pour la campagne 2017- 2018, augmentant de 0,2% et 3,2%, respectivement, par rapport aux prévisions du mois précédent et aux estimations de la campagne 2016-2017.

Les prévisions de février 2018 de la demande mondiale d'huiles végétales (190,8 millions de tonnes pour la campagne 2017- 2018) ont aussi progressé de 0,3% et 3,5%, respectivement, par rapport à celles de janvier 2018 et aux estimations de la campagne 2016-2017.

En janvier 2018, les cours des huiles végétales ont pris des orientations distinctes. Porté par la demande mondiale, le cours de l'huile de palme a connu une hausse mensuelle de 1,1% tandis que ceux de l'arachide et du soja ont reculé, respectivement, de 1,5% et 0,1%.

## Le pétrole Brent

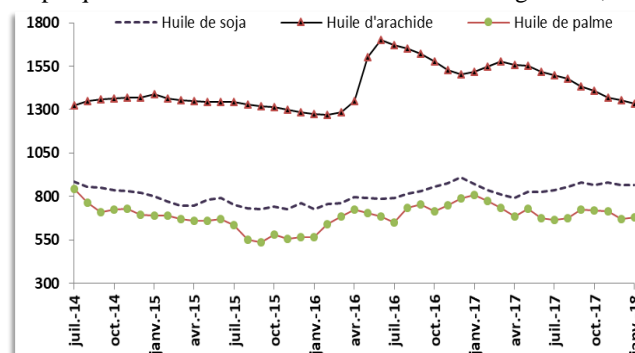
L'AIE (Agence Internationale de l'Energie), dans ses prévisions de février 2018, a estimé l'offre mondiale de pétrole à 100,4 millions de barils par jour (mb/j), en 2018, soit des progressions respectives de 0,1% et 2,5% par rapport aux prévisions du mois précédent et aux estimations de 2017.

Les prévisions de février 2018 de la demande mondiale de pétrole pour 2018 (100,2 mb/j) ont également augmenté de 0,1% et 1,8% par rapport,

**Sur le marché local, en janvier 2018, le prix du kilogramme de sucre raffiné en poudre est resté stable à son niveau du mois d'avril 2017 (608 FCFA).**

La baisse du cours de l'huile de soja résulterait en partie de l'amélioration des perspectives de production au Brésil. En glissement annuel, les cours des huiles de palme, d'arachide et de soja ont enregistré des baisses respectives de 16%; 12,2% et 0,8 en janvier 2018.

Graphique 5 : Evolution des cours des huiles végétales (\$/T)



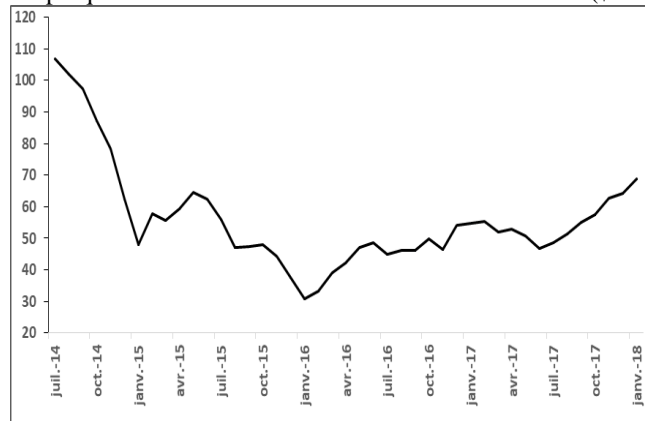
Source : Banque mondiale

**Sur le marché sénégalais, en janvier 2018, le prix du litre d'huile végétale est resté stable à son niveau d'avril 2017 (1446 FCFA).**

respectivement, aux prévisions du mois passé et aux estimations de 2017.

Sur le marché du pétrole, la hausse des cours s'est accentuée en janvier 2018, alimentée par un dollar faible. En variation mensuelle, le cours du baril de Brent a progressé de 7,4% pour se situer à 69 dollars. Comparativement à janvier 2017, une forte hausse de 25,3% du cours du baril de Brent est observée.

Graphique 6 : Evolution des cours du Brent (\$/bbl)

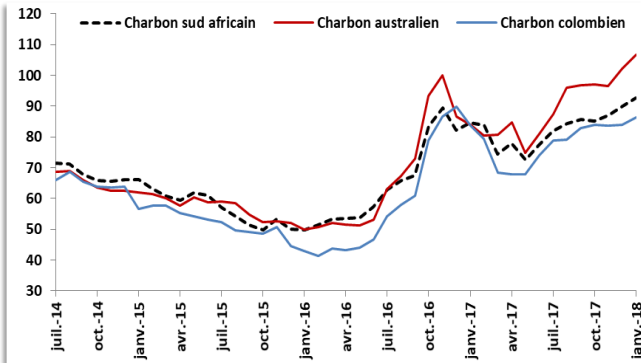


Source : Banque mondiale

Sur le marché local, en janvier 2018, les prix respectifs du litre de super carburant et du litre de gasoil sont restés inchangés par rapport à leurs niveaux de mars 2016 (695 FCFA et 595 FCFA).

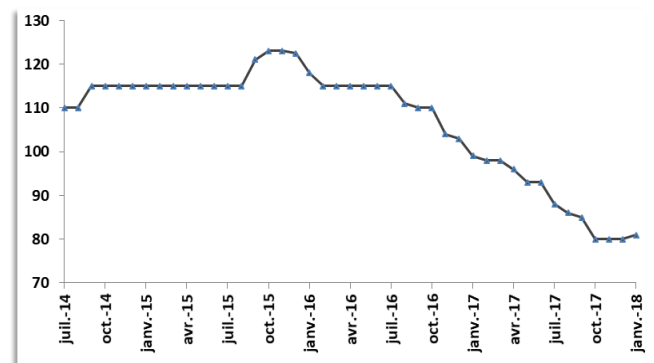
# Annexe

Annexe 1 : Evolution des cours du charbon (\$/T)



Source : Banque mondiale

Annexe 4 : Evolution des cours du phosphate (\$/T)



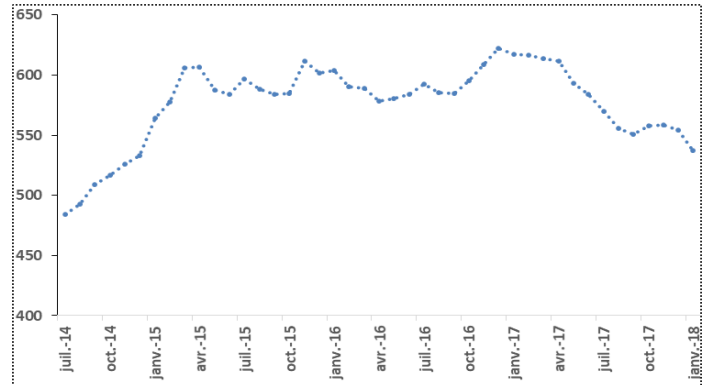
Source : Banque mondiale

Annexe 2 : Evolution des cours du coton (\$/T)



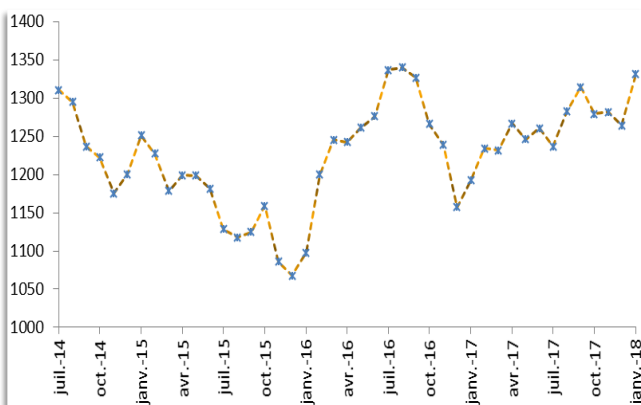
Source : Banque mondiale

Annexe 5 : Taux de change dollar/CFA



Source : BCE

Annexe 3 : Evolution des cours de l'or (\$/Troy oz)



Source : Banque mondiale