

Evolution des cours des matières premières en juillet 2017 et perspectives

Les prévisions du département américain de l'agriculture (USDA), au titre du mois de juillet 2017, tablent sur une offre mondiale de céréales de 3177,2 millions de tonnes pour la campagne 2017-2018, soit une hausse de 0,3% par rapport aux prévisions de juin 2017. En revanche, par rapport aux estimations de la campagne 2016-2017, une baisse de 1% de l'offre mondiale de céréales est attendue au titre de la prochaine campagne.

Les prévisions de juillet 2017 de la demande mondiale de céréales, évaluée à 2566,2 millions de tonnes pour la campagne 2017-2018, ont, pour leur part, progressé de 0,1% par rapport à celles du mois passé, contre une baisse de 0,1% comparativement aux estimations de la campagne 2016-2017. En juin 2017, les cours des variétés de riz indienne et thaïlandaise, du blé tendre français ont augmenté alors que ceux du maïs argentin, du sucre blanc, des huiles de palme et d'arachide ainsi que du Brent ont reculé, en variation mensuelle. Le cours de l'huile de soja est, pour sa part, resté stable sur la période.

Le riz

En juillet 2017, les prévisions de l'USDA tablent sur une offre mondiale de riz de 602,2 millions de tonnes pour la campagne 2017-2018, en hausses respectives de 0,3% et 0,4% par rapport à celles de juin 2017 et aux estimations de la campagne 2016-2017.

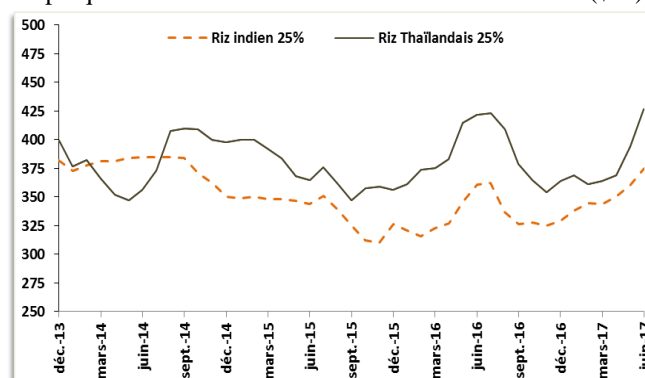
S'agissant des prévisions de juillet 2017 de la demande mondiale de riz, estimées à 479,6 millions de tonnes pour la campagne 2017-2018, elles ont baissé de 0,02% et 0,3% par rapport, respectivement, aux prévisions de juin 2017 et aux estimations de 2016-2017.

Par ailleurs, la hausse des cours des variétés de riz indienne et thaïlandaise enregistrée en mai 2017 s'est poursuivie au mois de juillet 2017. En effet, le regain de la demande à l'importation et la baisse des disponibilités exportables constituent les principaux facteurs de la fermeté des cours mondiaux du riz. En variation mensuelle, les cours des variétés de riz indienne

et thaïlandaise (25% brisure) ont respectivement progressé de 4,2% et 8,4% en juin 2017.

En variation glissante sur un an, le cours du riz indien a progressé de 5,9% alors que celui du riz thaïlandais a reculé de 2% sur les six premiers mois de 2017.

Graphique 1 : Evolution des cours du riz (\$/T)



Source : FAO

Sur le marché local, en juin 2017, le prix moyen du kilogramme de riz parfumé a progressé de 3,3%, en variation mensuelle

pour s'établir à 409 FCFA alors que celui du kilogramme de riz brisé ordinaire a baissé de 1,1% pour s'échanger à 275 FCFA.

Le blé tendre français

Les prévisions de juillet 2017 de l'USDA tablent sur une offre mondiale de blé à 995,9 millions de tonnes pour la campagne 2017-2018, en baisses respectives de 0,01% et 0,1% par rapport aux prévisions du mois passé et aux estimations de la campagne 2016-2017.

Pour leur part, les prévisions de juillet 2017 de la demande mondiale de blé, établies à 735,3 millions de tonnes pour la campagne 2017-2018, ont progressé de 0,1% comparativement aux prévisions du mois de juin 2017. Par contre, au regard des estimations de la campagne 2016-2017, une baisse de 0,5% de la demande mondiale de blé est anticipée.

Concernant le blé tendre d'origine française, il s'est renchéri de 4,1% entre mai et juin 2017. Cette hausse est, en partie, liée à la baisse de 1,5% du dollar face à l'euro en juin 2017.

Le maïs

Les prévisions de juillet 2017 de l'USDA tablent sur une production mondiale de maïs à 1036,9 millions de tonnes pour la campagne 2017-2018, soit des hausses respectives de 0,5% et 7% par rapport aux prévisions de juin 2017 et aux estimations de la campagne 2016-2017.

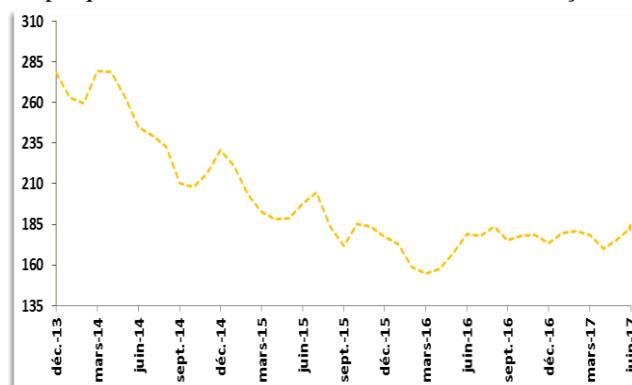
Concernant les prévisions de juillet 2017 de la consommation mondiale de maïs, elles se sont établies à 1063,6 millions de tonnes pour la campagne 2017-2018, se renforçant de 0,1% et 10,1% par rapport respectivement à celles du mois de juin et aux estimations de 2016-2017.

Selon la FAO, l'abondance des récoltes en Amérique du sud a affaibli les cours du maïs. En rythme mensuel, celui de la variété argentine a reculé de 7,3% en juin 2017.

En glissement annuel, il a baissé de 3% sur les six premiers mois de 2017.

Sur les six premiers mois de 2017, le cours du blé tendre français s'est aussi raffermi de 7,8% comparativement à la même période de 2016.

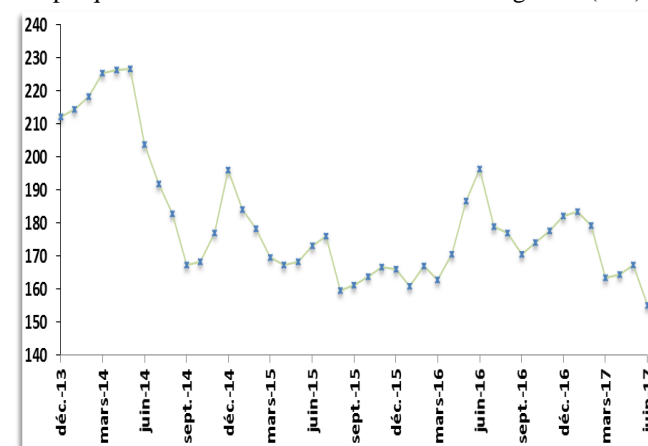
Graphique 2 : Evolution des cours du blé tendre français



Source : Banque mondiale

Au Sénégal, en juin 2017, le prix du kilogramme de farine de blé a augmenté de 1,8%, en variation mensuelle, pour s'échanger à 409 FCFA

Graphique 3 : Evolution des cours du maïs argentin (\$/T)



Source : FAO

Sur le marché local, le prix du kilogramme de maïs séché a augmenté de 2,3%, en variation mensuelle, pour s'échanger à 275 FCFA en juin 2017.

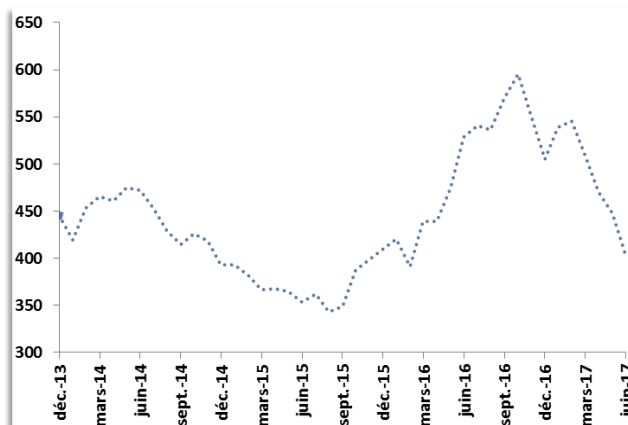
Le sucre blanc

Dans son dernier rapport, l'Organisation internationale du sucre (ISO) a évalué la production mondiale de sucre à 179 millions pour la campagne 2017-2018, soit une hausse de 8,5% par rapport aux estimations de 2016-2017.

Les prévisions de la demande mondiale de sucre du mois de juillet 2017 ont également crû de 1,7% par rapport à celles du mois de juin et sont ainsi estimées à 175 millions de tonnes pour la campagne 2017-2018.

Sur le marché du sucre, les cours ont de nouveau baissé, en rapport avec les conditions de production favorables au Brésil cette année. En juin 2017, le cours du sucre blanc a enregistré une baisse mensuelle de 9,8%. En glissement annuel, il a, en revanche, augmenté de 8,3% sur les six premiers mois de 2017.

Graphique 4: Evolution des cours du sucre blanc (\$/T)



Source : Les Echos

Sur le marché local, en juin 2017, le prix du kilogramme de sucre raffiné en poudre est resté stable à son niveau du mois d'avril 2017 (608 FCFA)

Les huiles végétales

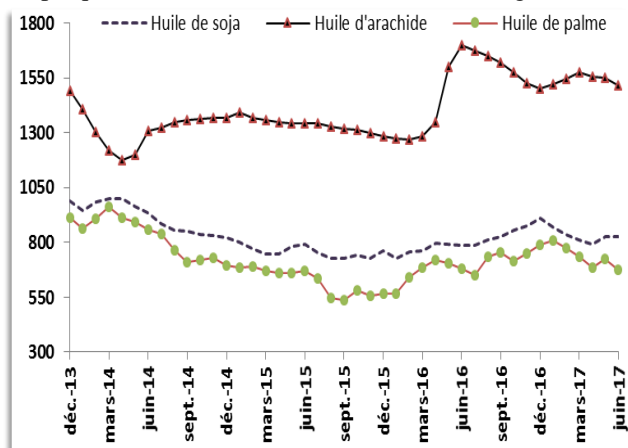
En juillet 2017, l'USDA a évalué l'offre mondiale d'huiles végétales à 213,6 millions de tonnes pour la campagne 2017-2018, soit des hausses respectives de 0,2% et 3,4% par rapport aux prévisions du mois précédent et aux estimations de la campagne 2016-2017.

Les prévisions de juillet 2017 de la demande mondiale d'huiles végétales, établies à 189,4 millions de tonnes pour cette campagne, ont également progressé, respectivement, de 0,04% et 3,2% par rapport à celles de juin 2017 et aux estimations de la campagne 2016-2017.

Sur le marché des huiles végétales, les cours des huiles de palme et d'arachide ont reculé respectivement de 6,9% et 2,1% en juin 2016, en variation mensuelle. Sur la même période, le cours de l'huile de soja est resté inchangé (827 dollars). Sur les six premiers mois de 2017, les cours des huiles de palme, d'arachide et de soja ont enregistré des hausses respectives de 10,1%,

9,3% et 7,4% comparativement à la même période de 2016.

Graphique 5 : Evolution des cours des huiles végétales (\$/T)



Source : Banque mondiale

Sur le marché sénégalais, en juin 2017, le prix du litre d'huile végétale est resté stable à son niveau d'avril 2017 (1446 FCFA)

Le pétrole Brent

Au mois de juillet 2017, les prévisions de l'AIE (Agence Internationale de l'Energie) ont tablé sur une offre mondiale de pétrole de 98,3 millions de

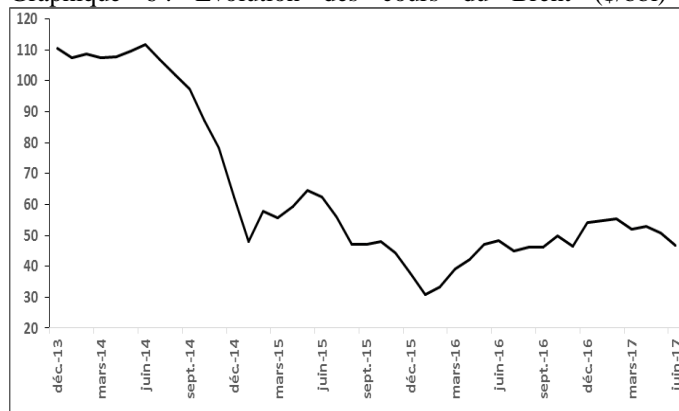
barils par jour (mb/j), soit des hausses respectives de 0,03% et 1,2% par rapport aux prévisions du mois précédent et aux estimations de 2016.

Concernant les prévisions de juillet 2017 de la demande mondiale de pétrole, elles sont estimées à 98,4mb/j, en recul de 0,1% par rapport aux prévisions du mois passé. Par contre, en comparaison aux estimations de 2016, une hausse de 1,5% de la demande mondiale de pétrole est attendue.

Sur le marché du pétrole, en juin 2017, les cours se sont situés à leurs niveaux les plus bas depuis le début de l'année, du fait principalement de l'abondance de l'offre. Celui du Brent s'est situé à 46,9 dollars, enregistrant un recul de 7,8% par rapport au mois de mai 2017.

En glissement annuel, le baril du Brent s'est renchéri de 30% sur les six premiers mois de 2017.

Graphique 6 : Evolution des cours du Brent (\$/bbl)

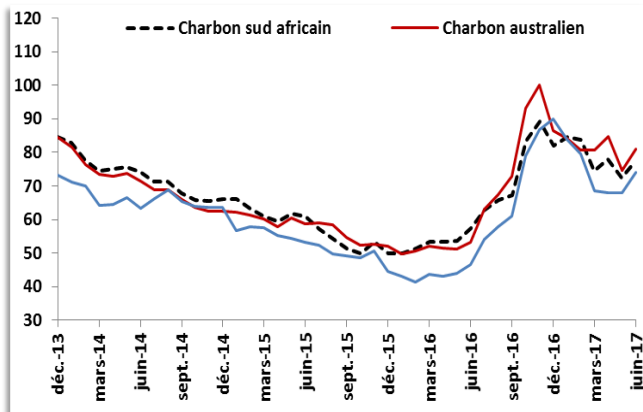


Source : Banque mondiale

Sur le marché local, en juin 2017, les prix du litre de super carburant et du gasoil sont restés inchangés par rapport à leurs niveaux respectifs de mars 2016 (695 FCFA et 595 FCFA).

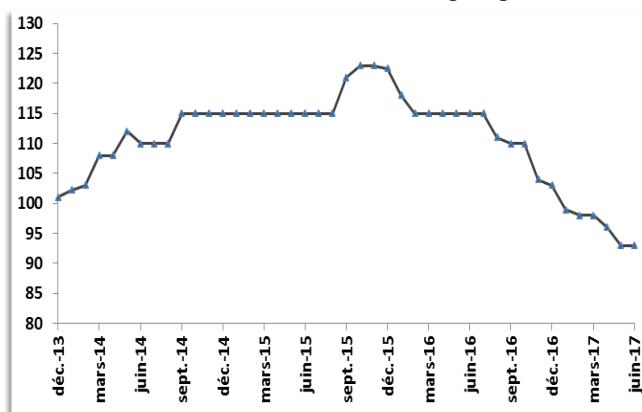
Annexe

Annexe 1 : Evolution des cours du charbon (\$/T)



Source : Banque mondiale

Annexe 4 : Evolution des cours du phosphate (\$/T)



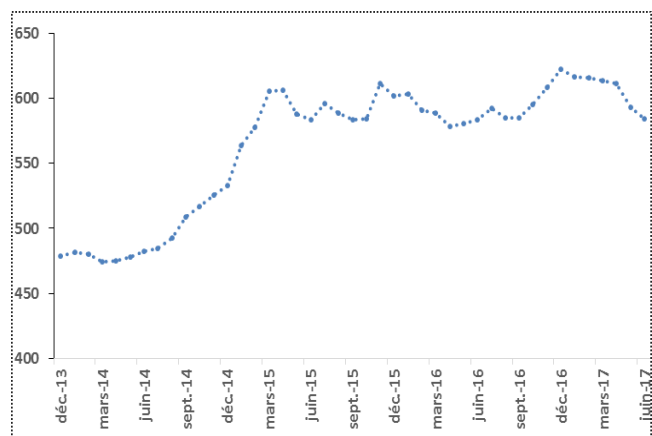
Source : Banque mondiale

Annexe 2 : Evolution des cours du coton (\$/T)



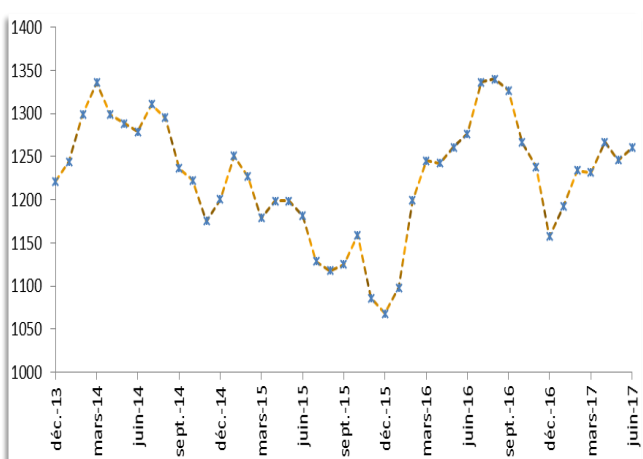
Source : Banque mondiale

Annexe 5 : Taux de change dollar/CFA



Source : BCE

Annexe 3 : Evolution des cours de l'or (\$/Troy oz)



Source : Banque mondiale