

Evolution des cours des matières premières en mars 2018 et perspectives

Selon les prévisions du mois d'avril 2018 du département américain de l'agriculture (USDA), l'offre mondiale de céréales devrait se situer à 3217,6 millions de tonnes (Mt) pour la campagne 2017-2018, enregistrant des baisses respectives de 0,1% et 0,3%, par rapport respectivement aux prévisions de mars 2018 et aux estimations de la campagne 2016-2017.

Les prévisions de la demande mondiale de céréales, au titre du mois de mars 2018, sont, quant à elles, ressorties à 2577,1 Mt, affichant un recul de 0,2% par rapport à celles de mars 2018 et une hausse de 0,1% comparativement aux estimations de 2016-2017.

Concernant les cours, en mars 2018, ceux des variétés de riz indienne et thaïlandaise, du sucre blanc et de l'huile de soja ont reculé alors que les prix du blé tendre français, du maïs argentin et du Brent ont augmenté. Pour sa part, le cours de l'huile d'arachide est resté à son niveau de mars 2018.

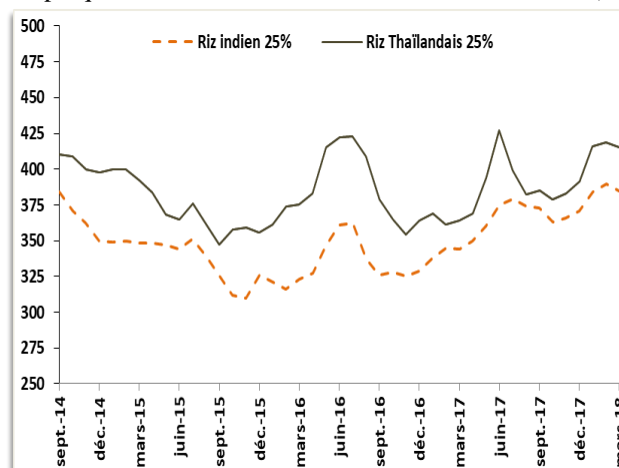
Le riz

Au mois d'avril 2018, les prévisions d'offre mondiale de riz se sont situées à 624,6 millions de tonnes pour la campagne 2017-2018, progressant de 0,2% et 0,9%, par rapport respectivement aux prévisions du mois précédent et aux estimations de la campagne 2016-2017.

En revanche, les prévisions du mois d'avril 2018 de la demande mondiale de riz (480,1 Mt) affichent des baisses respectives de 0,1% et 0,3% par rapport à celles de mars 2018 et aux estimations de la campagne 2016-2017.

Au titre des cours, en hausse depuis octobre 2017, ceux des variétés de riz indienne et thaïlandaise (25% brisure) ont connu, en mars 2018, des baisses respectives de 1,3% et 1%, en variation mensuelle. Sur le premier trimestre 2018, par contre, ils ont respectivement progressé de 12,9% et 14,3% par rapport à la même période de 2017.

Graphique 1 : Evolution des cours du riz (\$/T)



Source : FAO

Sur le marché local, en mars 2018, les prix du kilogramme de riz parfumé et celui du riz brisé ordinaire ont respectivement reculé de 1,6% et 0,4% pour s'échanger à 394 FCFA et 294 FCFA.

Le blé tendre français

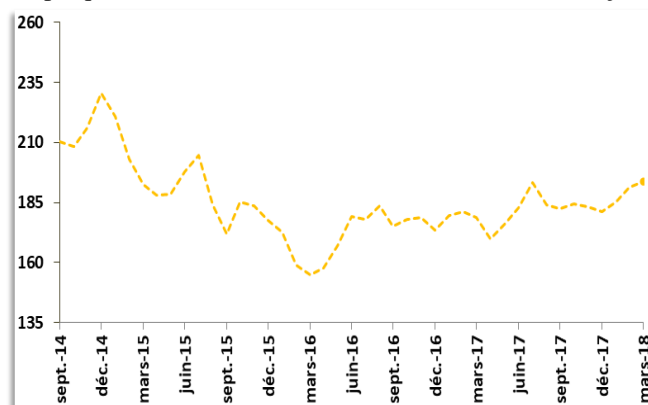
Selon l'USDA, l'offre mondiale de blé devrait se situer à 1014,4 Mt pour la campagne 2017-2018, progressant de 0,3% et 2,1%, par rapport respectivement aux prévisions de mars 2018 et aux estimations de la campagne 2016-2017.

De même, les prévisions d'avril 2018 de la demande mondiale de riz, estimées à 743,1 Mt, ont augmenté de 0,1% et 0,6%, par rapport respectivement à celles de mars 2018 et aux estimations de la campagne 2016-2017.

Sur le marché du blé, les cours ont encore augmenté en mars 2018, en rapport avec les conditions météorologiques dans les principales régions de production. En rythme mensuel, le blé tendre français s'est renchéri de 1,2%, pour le troisième mois consécutif.

En glissement annuel, le prix du blé tendre français a aussi augmenté de 5,8% sur le premier trimestre de 2018.

Graphique 2 : Evolution des cours du blé tendre français



Source : Banque mondiale

Au Sénégal, en mars 2018, le prix du kilogramme de farine de blé est resté stable à son niveau de janvier 2018 (400 FCFA).

Le maïs

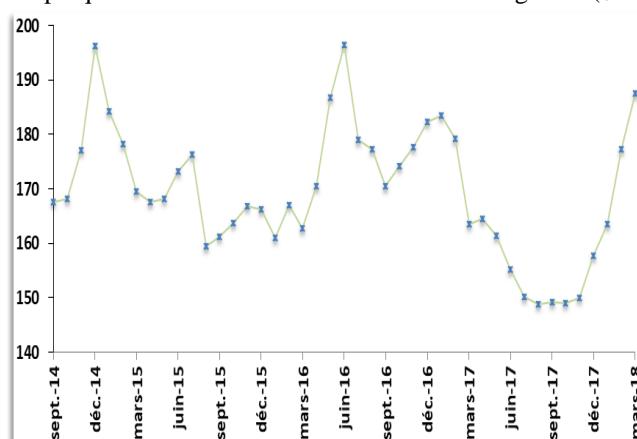
Selon les prévisions du mois d'avril 2018 de l'USDA, la production mondiale de maïs est attendue à 1036,1 Mt pour la campagne 2017-2018, soit des baisses respectives de 0,5% et 3,7% par rapport aux prévisions du mois précédent et aux estimations de la campagne 2016-2017.

S'agissant de la consommation mondiale de maïs, elle devrait se situer à 1069,2 Mt, soit un recul de 0,5% par rapport aux prévisions du mois d'avril 2018 et une augmentation de 1% comparativement aux estimations de la campagne 2016-2017.

S'agissant du maïs argentin, depuis juin 2016, le cours n'a jamais été aussi élevé, du fait principalement de la baisse attendue des récoltes. En mars 2018, le cours du maïs argentin a enregistré une hausse mensuelle de 5,8% par rapport à février 2018.

Au premier trimestre 2018, il a progressé de 0,4% par rapport à la même période de 2017.

Graphique 3 : Evolution des cours du maïs argentin (\$/T)



Source : FAO

Sur le marché local, en mars 2018, le prix du kilogramme de maïs séché a reculé de 2,3% pour s'échanger à 263 FCFA

Le sucre blanc

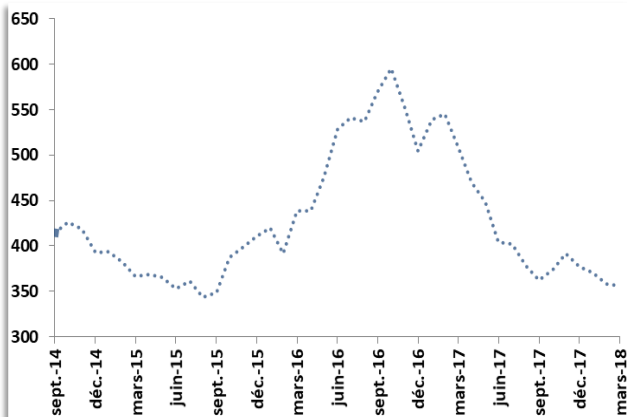
Selon les nouvelles prévisions de l'Organisation internationale du sucre (ISO), la production mondiale devrait ressortir à 178,7 Mt pour la campagne 2017-2018, soit un recul de 0,4% par rapport aux précédentes. La consommation mondiale de sucre, révisée à 173,3 Mt, affiche,

quant à elle, une baisse de 0,6% comparativement aux précédentes prévisions.

En outre, le marché est toujours caractérisé par l'abondance de l'offre. Ainsi, en mars 2018, le cours du sucre blanc a reculé de 0,5%, en variation mensuelle. Sur le premier trimestre

2018, il a enregistré une forte hausse de 31,9% par rapport à la même période de 2017.

Graphique 4: Evolution des cours du sucre blanc (\$/T)



Source : Les Echos

Les huiles végétales

Selon les prévisions d'avril 2018 de l'USDA, l'offre mondiale d'huiles végétales devrait se situer à 218,2 Mt pour la campagne 2017-2018, augmentant de 0,2% et 3,7%, par rapport respectivement aux prévisions du mois précédent et aux estimations de la campagne 2016-2017.

S'agissant des dernières prévisions de la demande mondiale d'huiles végétales (191,6 Mt), elles ont légèrement reculé de 0,02% par rapport à celles du mois de mars, contre un accroissement de 3,9% comparativement aux estimations de la campagne 2016-2017.

Sur le marché des huiles végétales, les cours ont évolué différemment au courant du mois de mars 2018. En effet, l'huile de palme s'est renchéri de 2,7%, sur mois, en raison, selon la FAO, d'une forte augmentation de la demande au niveau mondial alors que le cours de l'huile de soja a enregistré un recul de 1% et celui de l'arachide est resté à son niveau de février 2018.

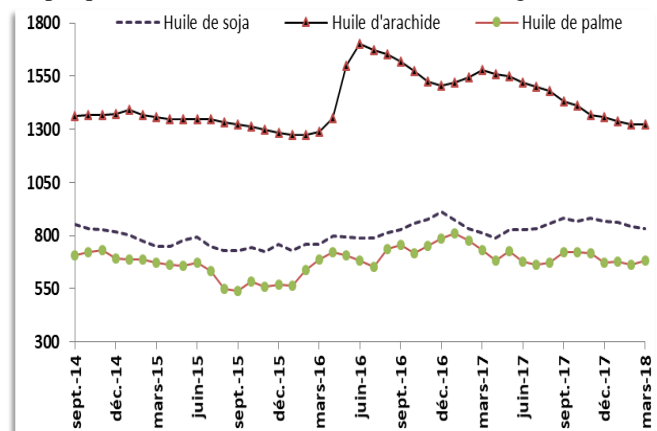
Le pétrole Brent

L'AIE (Agence Internationale de l'Energie), dans ses prévisions du mois d'avril 2018, a estimé l'offre mondiale de pétrole à 100,5 millions de barils par jour (mb/j), en 2018, soit un recul de 0,1% par rapport aux prévisions du mois précédent et une augmentation de 2,6% comparativement aux estimations de 2017.

Sur le marché local, en mars 2018, le prix du kilogramme de sucre raffiné en poudre est resté stable à son niveau du mois d'avril 2017 (608 FCFA).

Sur le premier trimestre 2018, les cours des huiles de palme et d'arachide ont baissé, respectivement, de 12,8% et 14,2% alors que celui du soja a augmenté de 0,8 comparativement à la même de 2017.

Graphique 5 : Evolution des cours des huiles végétales (\$/T)



Source : Banque mondiale

Sur le marché sénégalais, en mars 2018, le prix du litre d'huile végétale a baissé de 0,3% pour s'échanger à 1433 FCFA

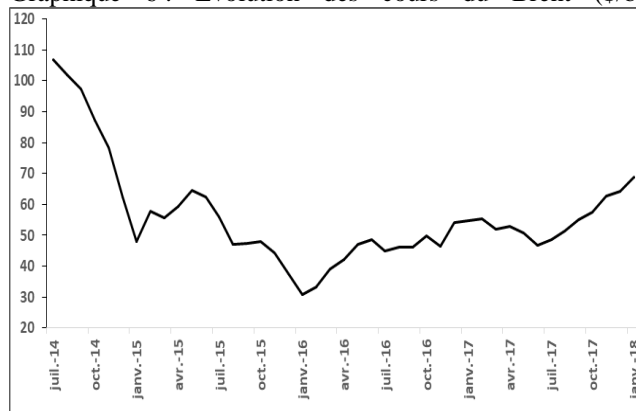
Par ailleurs, les prévisions du mois d'avril 2018 de la demande mondiale de pétrole pour 2018 (100,3 mb/j) ont augmenté de 0,1% et 1,8% par rapport, respectivement, aux prévisions du mois passé et aux estimations de 2017.

Après la baisse de 5,2% enregistrée en février 2018, le cours du Brent est reparti à la hausse.

En mars 2018, il s'est établi à 66,5 dollars le baril, enregistrant une progression mensuelle de 1,6%.

En glissement annuel, le cours du Brent a enregistré une augmentation de 23,7% sur le premier trimestre 2018.

Graphique 6 : Evolution des cours du Brent (\$/bbl)

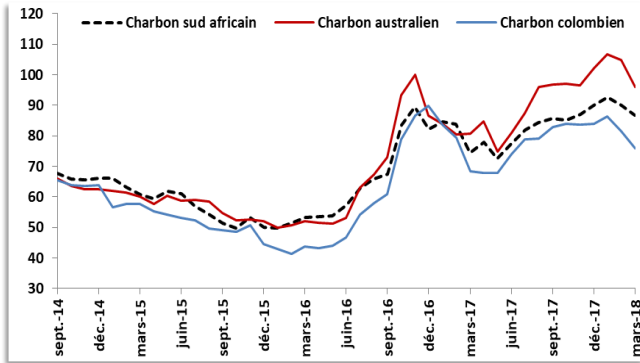


Source : Banque mondiale

Sur le marché local, en mars 2018, les prix respectifs du litre de super carburant et du litre de gasoil sont restés inchangés par rapport à leurs niveaux de mars 2016 (695 FCFA et 595 FCFA).

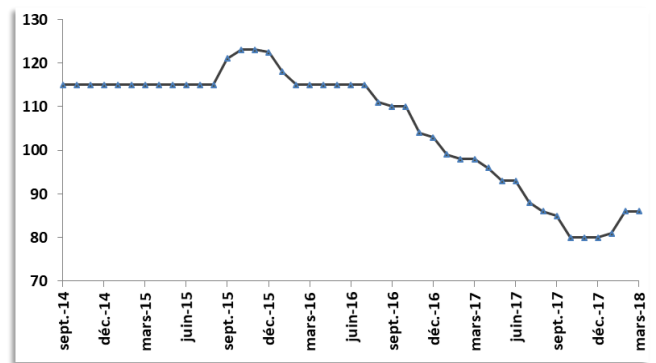
Annexe

Annexe 1 : Evolution des cours du charbon (\$/T)



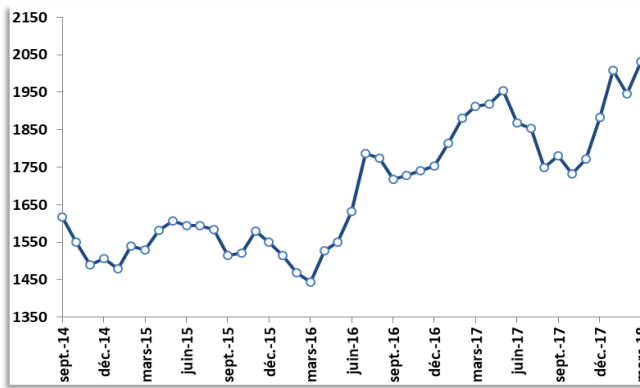
Source : Banque mondiale

Annexe 4 : Evolution des cours du phosphate (\$/T)



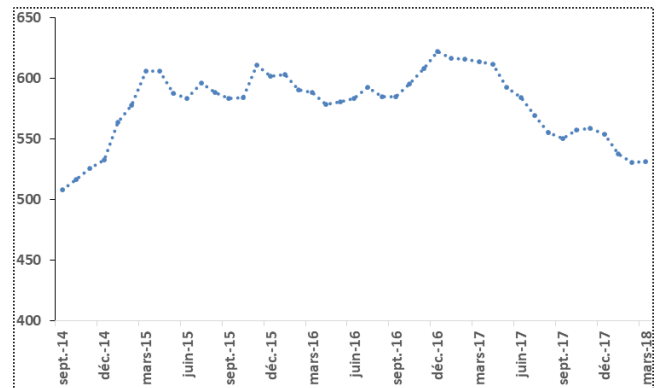
Source : Banque mondiale

Annexe 2 : Evolution des cours du coton (\$/T)



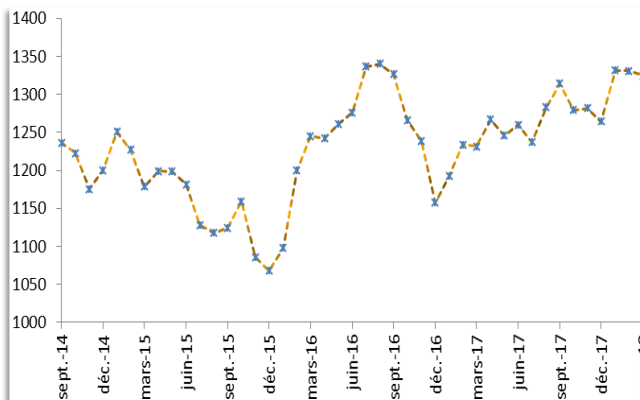
Source : Banque mondiale

Annexe 5 : Taux de change dollar/CFA



Source : BCE

Annexe 3 : Evolution des cours de l'or (\$/Troy oz)



Source : Banque mondiale