

Evolution des cours des matières premières en mars 2017 et perspectives

Les prévisions du mois d'avril 2017 du département américain de l'agriculture (USDA) tablent sur une offre mondiale de céréales de 3183,8 millions de tonnes pour la campagne 2016-2017, en hausses respectives de 0,3% et 4,8% par rapport aux prévisions de mars 2017 et aux estimations de 2015-2016. En parallèle, les prévisions de la demande mondiale de céréales du mois d'avril 2017, estimées à 2555,4 millions de tonnes, se sont respectivement renforcées de 0,1% et 5%, par rapport aux prévisions du mois passé et aux estimations de la campagne 2015-2016.

En mars 2017, les cours du riz indien (25% brisure), du blé tendre français, du maïs argentin, du sucre blanc, du Brent, des huiles de palme et de soja ont baissé, en variation mensuelle, alors que ceux du riz thaïlandais et de l'huile d'arachide se sont raffermis.

Le riz

Au mois d'avril 2017, les prévisions de l'USDA tablent sur une offre mondiale de riz de 597,3 millions de tonnes pour la campagne 2016-2017, en hausses respectives de 0,1% et 1,7% par rapport aux prévisions de mars 2017 et aux estimations de la campagne 2015-2016.

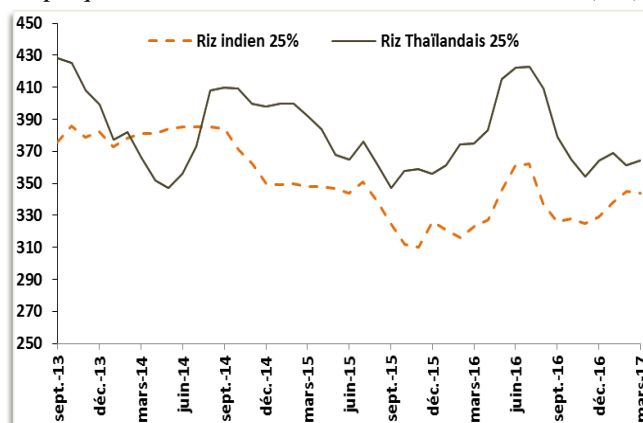
Les prévisions du mois d'avril 2017 de la demande mondiale de riz (estimées à 479,2 millions de tonnes) ont, quant à elles, augmenté respectivement de 0,1% et 1,7% par rapport aux prévisions du mois passé et aux estimations de la campagne précédente.

En mars 2016, les cours des riz de qualités indienne et thaïlandaise (25% brisures) ont évolué en sens inverse. Sur un mois, le riz thaïlandais s'est renchéri de 0,8%, contre une baisse de 0,3% du cours du riz indien.

Sur le premier trimestre 2017, le cours du riz indien a progressé de 7% alors que celui

thaïlandais a reculé de 1,4% comparativement à la même période de 2016.

Graphique 1 : Evolution des cours du riz (\$/T)



Source : FAO

Sur le marché local, les prix moyens respectifs du kilogramme de riz parfumé et de riz brisé ordinaire ont augmenté de 0,1%, en variation mensuelle, pour s'établir à 400 FCFA et 269 FCFA, en mars 2017.

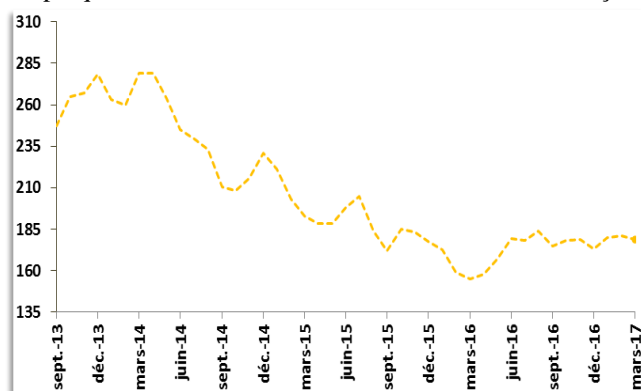
Le blé tendre français

Au mois d'avril 2017, l'USDA a évalué l'offre mondiale de blé à 993,1 millions de tonnes, soit des hausses respectives de 0,2% et 4,2% comparativement aux prévisions du mois passé et aux estimations de la campagne 2015-2016. Pour leur part, les prévisions d'avril 2017 de la demande mondiale de blé, estimées à 740,8 millions de tonnes pour la campagne 2016-2017, ont reculé de 0,1% par rapport aux prévisions du mois passé, contre une croissance de 4,2% comparativement aux estimations de la campagne 2015-2016.

Des disponibilités abondantes et des conditions météorologiques globalement favorables dans les régions productrices ont pesé sur les prix du blé durant le mois de mars 2017. En rythme mensuel, le cours du blé tendre français a fléchi de 1,4%. Cependant, sur le premier trimestre 2017, il a

enregistré une croissance de 10,8% par rapport à la même période de 2016.

Graphique 2 : Evolution des cours du blé tendre français



Source : Banque mondiale

Au Sénégal, en mars 2017, le prix du kilogramme de farine de blé a reculé de 0,2%, en variation mensuelle, pour s'échanger à 389 FCFA.

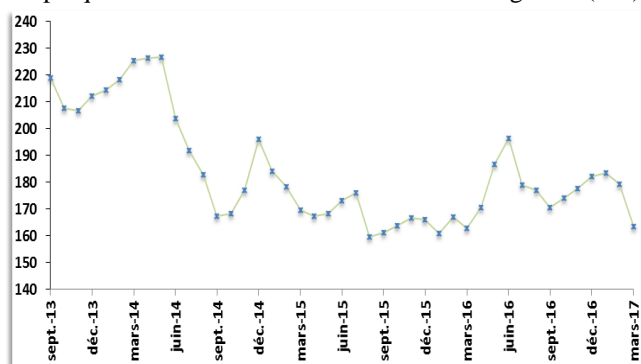
Le maïs

Au mois d'avril 2017, l'USDA a estimé la production mondiale de maïs à 1053,8 millions de tonnes pour la campagne 2016-2017, soit des hausses respectives de 0,4% et 9,4% par rapport aux prévisions de mars et aux estimations de la campagne 2015-2016. S'agissant des prévisions du mois d'avril 2017 de la consommation mondiale de maïs, elles se sont situées à 1043 millions de tonnes pour la campagne 2016-2017, progressant respectivement de 0,3% et 8,5% par rapport aux prévisions du mois précédent et aux estimations de la campagne 2015-2016

En mars 2017, le cours du maïs argentin est en repli de 2,3% d'un mois sur l'autre, en rapport avec les bonnes récoltes enregistrées récemment en Amérique du sud. En glissement annuel, il a

progressé de 2,3% sur les trois premiers mois de 2017.

Graphique 3 : Evolution des cours du maïs argentin (\$/T)



Source : FAO

Sur le marché local, le prix du kilogramme de maïs séché a baissé de 2,3%, en variation mensuelle, pour s'échanger à 269 FCFA en mars 2017.

Le sucre blanc

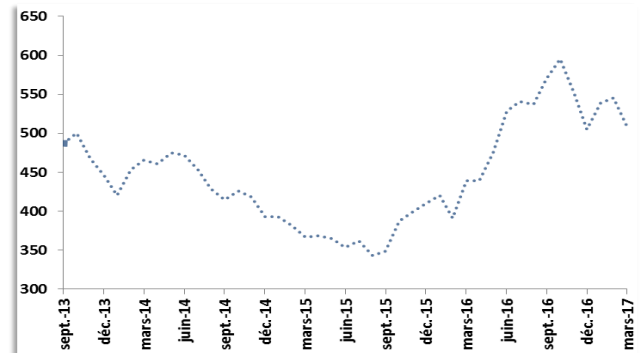
Dans son dernier rapport, l'ISO (Organisation Internationale du Sucre) a évalué la production mondiale de sucre à 168,34 millions de tonnes pour la campagne 2016-2017. La consommation mondiale de sucre se situerait à 174,20 millions de tonnes, soit un déficit de 5,86 millions de

tonnes contre 6,19 millions de tonnes lors de sa précédente évaluation.

En mars 2017, les prévisions d'une augmentation de la production brésilienne ont, en partie, affaibli les cours internationaux du sucre. En glissement mensuel, le cours du sucre blanc s'est

replié de 6,9%. Par contre, comparativement aux trois premiers mois de 2016, il a enregistré une progression de 27,4%.

Graphique 4: Evolution des cours du sucre blanc (\$/T)



Source : Les Echos

Sur le marché local, en mars 2017, le prix du kilogramme de sucre raffiné en poudre est resté stable à son niveau du mois passé (613 FCFA)

Les huiles végétales

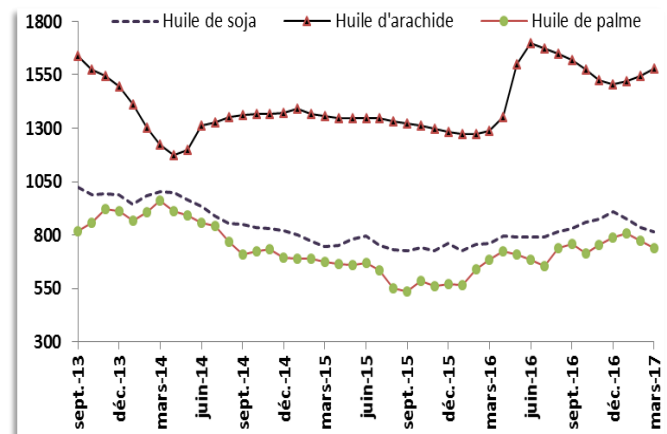
Au mois d'avril 2017, l'USDA a évalué l'offre mondiale d'huiles végétales à 206 millions de tonnes, reculant de 0,4% par rapport aux prévisions du mois précédent. Par contre, elles ont progressé de 2,8% comparativement aux estimations de la campagne 2015-2016.

Par ailleurs, les prévisions d'avril 2017 de la demande mondiale d'huiles végétales, établies à 183,4 millions de tonnes pour la campagne 2016-2017, ont baissé de 0,4% par rapport à celles de mars 2017, contre une croissance de 3,1% par rapport aux estimations de la campagne 2015-2016.

Selon la FAO, les prévisions d'une hausse de la production d'huile de palme en Asie du Sud-Est, particulièrement en Indonésie et en Amérique du sud pour l'huile de soja, ont pesé sur les cours du mois de mars 2017. En variation mensuelle, les cours des huiles de palme et de soja ont enregistré des baisses respectives de 4,9% et 2,6%. L'huile d'arachide s'est renchérie pour sa

part de 2,1% entre février et mars 2017. Au premier trimestre 2017, les cours des huiles de palme, d'arachide et de soja ont enregistré des hausses respectives de 22,6%, 21,2% et 12,2% par rapport à la même période de 2016.

Graphique 5 : Evolution des cours des huiles végétales (\$/T)



Source : Banque mondiale

Sur le marché sénégalais, en mars 2017, le prix du litre d'huile végétale est resté stable à son niveau de février 2017 (1425 FCFA).

Le pétrole Brent

Au mois d'avril 2017, l'AIE (Agence Internationale de l'Energie) a tablé sur une offre mondiale de pétrole de 98,3 millions de barils par jour (mb/j) en 2017, soit des hausses respectives 0,1% et 1,2% par rapport aux prévisions du mois précédent et aux estimations de 2016.

Concernant les prévisions du mois d'avril 2017 de la demande mondiale de pétrole, elles sont estimées à 98,2mb/j, en hausses respectives de 0,01% et 1,5%, par rapport aux prévisions du mois passé et aux estimations de 2016.

Après trois mois de hausses successives, sur fond d'accord de limitation de l'offre de pétrole des pays membres et certains non membres de l'OPEP, les cours ont baissé au cours du mois de mars 2017. En variation mensuelle, le baril de Brent a reculé de 6,3%. En glissement annuel, il a par contre progressé de 57,5% sur le premier trimestre 2017.

Graphique 6 : Evolution des cours du Brent (\$/bbl)

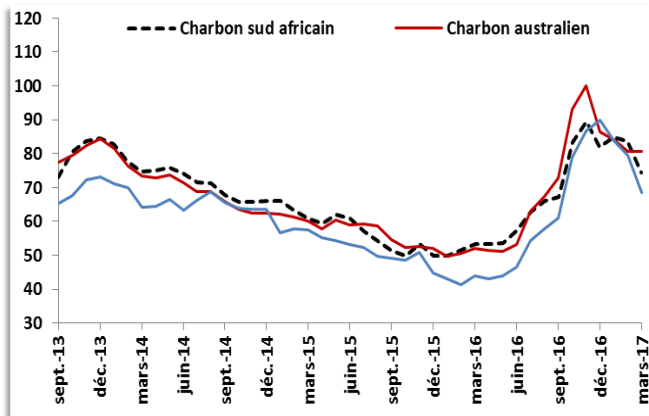


Source : Banque mondiale

Sur le marché local, en mars 2017, les prix du litre de super carburant et du gasoil sont restés inchangés par rapport à leurs niveaux respectifs de mars 2016 (695 FCFA et 595 FCFA).

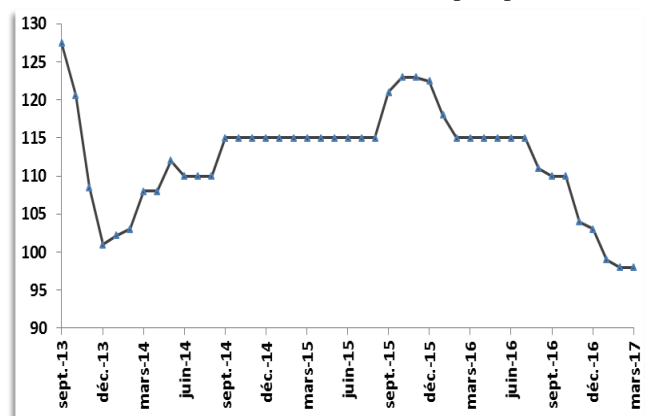
Annexe

Annexe 1 : Evolution des cours du charbon (\$/T)



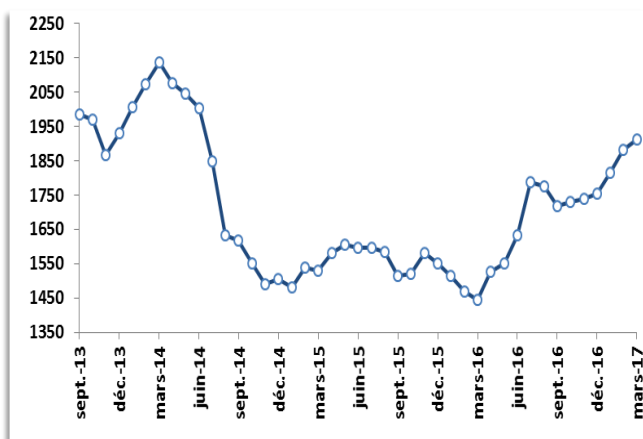
Source : Banque mondiale

Annexe 4 : Evolution des cours du phosphate (\$/T)



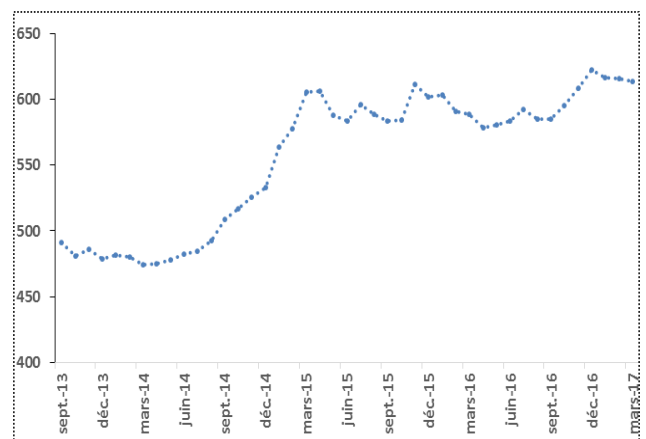
Source : Banque mondiale

Annexe 2 : Evolution des cours du coton (\$/T)



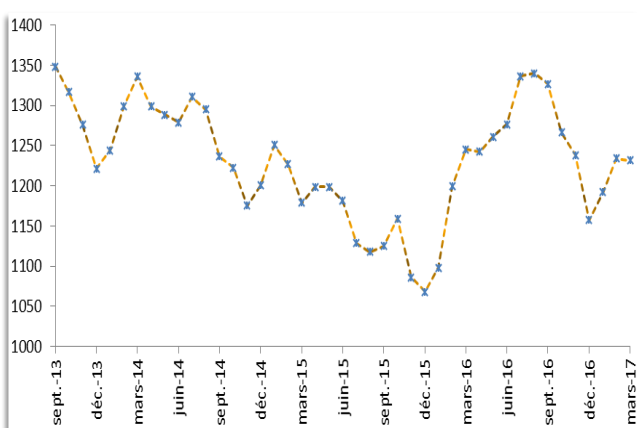
Source : Banque mondiale

Annexe 5 : Taux de change dollar/CFA



Source : Les Echos

Annexe 3 : Evolution des cours de l'or (\$/Troy oz)



Source : Banque mondiale